

Redakcja: Daryna Besshchastna, Alicja Błaszczuk, Wiktoria Bochnia, Franciszek Derbich, Julia Drabik, Melania Kosińska, Wilczan Mościcki, Maja Nikiel, Paweł Puterla, Franciszek Sajda, Zuzanna Sienniak, Zuzanna Stocka, Maria Trębińska, Hanna Wojtas, Grzegorz Wójciuk

Opiekunowie koła redakcyjnego: Marta Rutkowska, Wanda Wysocka

NUMER

2

LISTOPAD
GRUDZIEŃ 2023

Fair Play

Gazetka Szkoły Podstawowej nr 368 im. Polskich Olimpijczyków



Wstępniak od Redakcji...

Marta Rutkowska, Wanda Wysocka

Drodzy Czytelnicy,

Przed Wami świąteczne wydanie naszej gazetki szkolnej. Wspominamy w nim również listopadowe uroczystości. Jak zwykle czekają na Was aktualności z życia szkoły, ciekawe artykuły, recenzje filmu i książki, trochę humoru i zagadki do rozwiązania. Ósmoklasiści znajdą dla siebie cenne informacje. Zwycięzcami z poprzedniego numeru zostali: Wilczan Mościcki (6f) oraz Alicja Stec (4d).

W imieniu całego zespołu redakcyjnego składamy Wam najserdeczniejsze życzenia świąteczne.



Wydarzenia ...

11.11.2023



NARODOWE ŚWIĘTO
NIEPODLEGŁOŚCI

23.09.2023



JETSEŚMY
MISTRZAMI!

6.12.2023



GRUDZIEŃ-
DZIELENIA CZAS

25-26.12.2023



BOŻE NARODZENIE

Narodowe Święto Niepodległości

p. Marta Rutkowska

11 listopada obchodziliśmy święto odzyskania przez Polskę niepodległości. Z tej okazji w naszej szkole odbyły się uroczyste apele. 10 listopada uczniowie klas młodszych: 2c, 2f, 2g i 2j w przepięknej aranżacji przypomnieli nam o trudnej przeszłości naszej ojczyzny będącej pod zaborami, ale też o bohaterskiej walce naszych przodków walczących o wolność kraju. To artystyczne wydarzenie wywołało nostalgię i zadumę.

Klasy starsze miały okazję posłuchać wspaniałego koncertu pieśni powstańczych przygotowanych przez szkolny chór.



Dla uczczenia wydarzenia, jak co roku, przystąpiliśmy do akcji „Szkoła do hymnu”. O symbolicznej godzinie 11:11 zaśpiewaliśmy „Mazurka Dąbrowskiego”. W ten sposób włączyliśmy się we wspólne świętowanie kolejnej rocznicy odzyskania przez Polskę niepodległości.



Pozostając w duchu patriotyzmu, uczniowie klasy 3c, 4k i 6c przedstawili społeczności szkolnej wieczornicę, której hasło brzmiało: “Przeszłość, terażniejszość i przyszłość”. Uczniowie swoim występem artystycznym pokazali, że słowa wypowiedziane przez Józefa Piłsudskiego “Naród, który nie szanuje swej przeszłości, /Nie zasługuje na szacunek terażniejszości /I nie ma prawa



S jak sukces

p. Wanda Wysocka

FUTSAL GRAM

Nasza szkoła może pochwalić się niezwykłym osiągnięciem. Żeńska drużyna po raz drugi z rzędu wygrała ogólnopolski finał turnieju Futsal Gram. Na medal spisała się też debiutująca w turnieju reprezentacja chłopców, która zajęła trzecie miejsce. Do sukcesu uczniów przyczynili się oczywiście ich trenerzy: pani Magdalena Wójtowicz i pan Jerzy Zych.

Impreza promująca halową odmianę piłki nożnej rozgrywana była w dniach 1-3 grudnia w Opolu. Wzięło w niej udział 9 zespołów chłopięcych i 5 dziewczęcych, wyłonionych z regionalnych eliminacji. Wydarzenie nazywane jest nieoficjalnymi mistrzostwami Polski szkół podstawowych w futsalu i taką mistrzowską miało też oprawę. Jego organizatorem był Akademicki Związek Sportowy we współpracy z Komisją ds. Futsalu PZPN. Turniej zorganizowano przy wsparciu Ministerstwa Sportu i Turystyki.

Pani Magda Wójtowicz radością z wygranej podzieliła się, udzielając wywiadu dziennikarzowi AZSu. „Jako szkoła wracamy z wielkim sukcesem, dwoma pucharami i dwoma nagrodami indywidualnymi, co pokazuje, że Szkoła im. Polskich Olimpijczyków w Warszawie ma wielką moc i idzie śladem swoich patronów. Naszym dziewczynom udało się obronić pierwsze miejsce i drugi raz z rzędu wygrały turniej w Opolu. Nasi chłopcy również pokazali się ze świetnej strony i w swoim debiucie na tym turnieju zdobyli wysokie trzecie miejsce. Uważam, że poziom turnieju był jeszcze wyższy niż w zeszłym roku. Cała organizacja stała na najwyższym poziomie” -stwierdziła dumna trenerka.





Walusza
Fotografia

Dwie z uczennic odniosły też indywidualne sukcesy. Aleksandra Lewicka z klasy.. z 22 bramkami została królową strzelczyń. Natomiast Kalinę Kudlicką uznano najlepszą bramkarkę turnieju. Uczennicom, uczniom oraz ich trenerom serdecznie gratulujemy.



Ogólnopolski Turniej floretowy dzieci i młodzików z okazji Święta Niepodległości – Toruń

Kolejny sukces naszego ucznia klasy 7E Tymona Gałęziewskiego, który wygrał Otwarte Mistrzostwa Torunia – Ogólnopolski Turniej Młodzików we florecie chłopców.

Gratulujemy i życzymy dalszych sukcesów.



Dzielenia czas...

p. Wanda Wysocka

Grudzień to niezwykle miesiąc. To czas radosnego oczekiwania na święta Bożego Narodzenia. To również miesiąc, w którym znacznie chętniej pomagamy sobie nawzajem i dzielimy się tym, co mamy z potrzebującymi.

Magia tego okresu zadziałała również na naszych uczniów, którzy bardzo owocnie włączyli się w akcje organizowane przez szkolne koła wolontariatu.

Wolontariusze zorganizowali dwa kiermasze: „Ale ciacho” oraz kiermasz ozdób świątecznych, z których środki finansowe przeznaczyci dla dwunastoletniego Oskara, synka wieloletniego pracownika naszej szkoły. Chłopiec od urodzenia walczy z porażeniem mózgowym i obustronnym niedosłuchem. W najbliższym czasie czeka go kosztowna operacja.

Wielką radość sprawiło dzieciom przygotowanie kartek świątecznych, które wolontariusze zawieźli do Domu Seniora. Tam wspólnie ze starszankami brali udział w warsztatach bożonarodzeniowych i wspólnym kolędowaniu.

Wolontariusz nie zapomnieli też o pomocy czworonożnym przyjaciółom ze schroniska na Paluchu. Dostarczyli karmę, koce, miski.



Święta Bożego Narodzenia

Wilczan Mościcki, 6f

Informacje: Boże Narodzenie to święto obchodzone przez kościół katolicki w dniach 25 i 26 grudnia. Dzień wcześniej obchodzi się Wigilię Bożego Narodzenia, podczas której najczęściej je się 12 potraw. Są to między innymi:

- Postna zupa, np. barszcz czerwony z uszkami, zupa grzybowa,
- Ryby, np. karp, śledzie,
- Potrawy z kapustą, np. pierogi, kapusta z grochem,
- Sałatki, np. jarzynowa,
- Ciasta, np. piernik,
- Potrawy z makiem, np. kutia, kluski z makiem
- Kompot z suszu.



Zwyczaje: Często kilka dni przed Wigilią dekoruje się choinkę, zwykle ubiera się ją:

- bombkami, światełkami, cukierkami, pierniczkami.

Następnie czekamy na pierwszą gwiazdkę. Gdy gwiazdka już wzejdzie to dzielimy się opłatkiem, a następnie zasiadamy do stołu. Po jedzeniu jest część, którą lubią najbardziej dzieci. Pod choinką pojawiają się prezenty.

Ciekawostki:

- Potrawy i zwyczaje wigilijne są różne w zależności od regionu Polski, np. w Wielkopolsce prezenty przynosi Gwiazdor, a w innych regionach Święty Mikołaj.
- W wielu nie których prezenty daje się od razu po wigilii a w innych dopiero na następny dzień.
- Kiedyś choinki dekorowało się jabłkami i świecami, lecz świece powodowały pożary, więc zaprzestano używania ich. Niektóre rodziny nadal używają jabłek
- Tradycja ozdabiania bożonarodzeniowego drzewka wywodzi się z Niemiec. Zwyczaj ten powędrował z Niemiec do Francji, a następnie, za sprawą brytyjskiej królowej Wiktorii, rozprzestrzenił się na pozostałe kraje Europy i Ameryki.
- Pierwsza gwiazdka to tak naprawdę nie gwiazda, a planeta. Dokładnie to Wenus, Mars albo Jowisz.
- Zwyczaj ubierania choinki to zwyczaj pogański.



Kącik ósmoklasisty

Julia Drabik, 8b



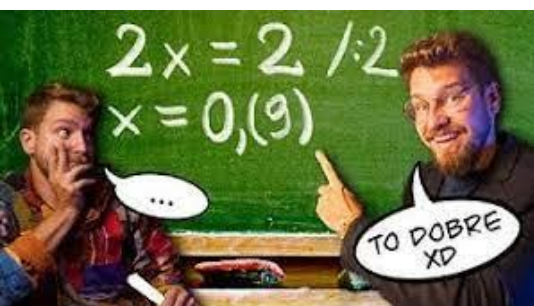
Drodzy Ósmoklasiści!

PIERWSZE EGZAMINY PRÓBNE ZA NAMI ...I CO DALEJ?

Pierwsze koty za płoty..., czyli za nami pierwsze egzaminy próbne. Uff, jakoś to poszło. Jeżeli jesteście zadowoleni z wyników, to nie osiadajcie na laurach! Jeśli poszło Wam troszkę gorzej niż planowaliście, to głowa do góry. Jest jeszcze troszkę czasu, aby ogarnąć braki i powtórzyć materiał.

A jak powtórki, to niezawodny będzie internet (i tak spędzamy w nim większość swojego wolnego czasu, więc spróbujmy wykorzystać go bardziej produktywnie), w którym znajdziemy mnóstwo ciekawych stron z powtórkami i materiałami do egzaminu. Poniżej kilka propozycji:

1. Pistacja.tv – ta strona z wideolekcjami w całości poświęconym jest naukom ścisłym. Odwiedź ją koniecznie, jeżeli masz problemy z matematyką.
2. Dlaucznia.info – tutaj masz możliwość rozwiązać pełne arkusze egzaminacyjne i od razu poznać wynik czy prawidłową odpowiedź.



Rozwiązywanie arkuszy egzaminacyjnych z lat ubiegłych to doskonała metoda powtórkowa.

3. YouTube – tej strony chyba nikomu nie trzeba przedstawiać...Wśród wielu słynnych youtuberów znajdziemy też takich, którzy zyskali sławę dzięki lekcjom wirtualnym



W razie kłopotów z językiem polskim koniecznie odwiedźcie kanał „Wiedza z Wami podstawówka” oraz „Polski z pasją”. Natomiast gdy matematyka jest waszą najslabszą stroną, musicie zobaczyć kanały: „MiedzianyFisor” lub „A po co MI ta MATMA”. Potrzebne wsparcie w języku angielskim odnajdziecie na *RockYourEnglish* oraz *Elanguages*

Na brak inspiracji chyba nie możecie narzekać...oby tylko nie zabrakło nam wolnego czasu na przejrzanie tych wszystkich materiałów. Trzymam za nas bardzo mocno kciuki.



Rady nie od parady!


Julia Drabik, 8b



Stres nie jedno ma imię. Ukrywa się pod wieloma postaciami i atakuje w najmniej spodziewanych momentach. Z tą zmurą jednak da się walczyć! Jak?

Poniżej krótki poradnik, co możecie zrobić, aby na świat patrzeć przez różowe, mało zestresowane okulary!

1. Przede wszystkim zawsze zachowuj pozytywne nastawienie. Nie ma nic gorszego od myślenia, że coś Ci się nie uda.
2. Akceptacja samego siebie oraz zdarzeń, których nie jesteś w stanie kontrolować, to złoty środek na spokój i harmonię.
3. Znajdź swój indywidualny sposób na redukcję stresu, ale pamiętaj, że podjadanie to najgorsza z możliwości.
4. Naucz się prostych technik relaksacyjnych i je ćwicz. (wdech nosem, wydech ustami, wytrząsanie stresu ciałem - to tylko dwa przykłady wśród tysięcy – znajdź swój typ)
5. Ćwicz regularnie. Twój organizm lepiej radzi sobie ze stresem, gdy jest w dobrej kondycji.
6. Podejmuj próby zachowania codziennej rutyny – stałe pory przywracają ład, harmonię, a każda nieplanowana zmiana jest wyzwaniem uwalniającym niepotrzebny stres.
7. Znajdź czas na hobby, zainteresowania i relaks. Możesz stworzyć własną listę przyjemności: przerwa w obowiązkach, gry planszowe, aromatyczna kąpiel, czytanie, słuchanie muzyki, przytulanie kota, zabawa z psem, ciepła herbata itp. **ZRÓB COŚ, CO BARDZO LUBISZ.**
8. Odpoczywaj i zadbaj o regularny sen. Twoje ciało i umysł potrzebują czasu na regenerację po stresujących wydarzeniach.
9. Spędzaj czas z tymi, których lubisz. Rozmawiaj z rówieśnikami i rodzicami.
10. Nie bój się swoich obaw i emocji. Bądź szczerą/ szczerzy w swoich relacjach. Unikaj osób raniących, wybieraj te, które potrafią Ciebie zrozumieć i wysłuchać.
11. Masz problem, z którym sobie nie radzisz? Poszukaj wsparcia i nie bój się prosić o pomoc. Nie ma pytań bez odpowiedzi! Nie ma kłopotów bez rozwiązań.
12. I najważniejsze **ZAWSZE BĄDŹ SOBA!**



Zamiast psa, zamiast kota – nietypowe ssaki

Franciszek Derbich, 5f

Większość ludzi decydując się na domowego pupila, wybiera na przykład psa, kota, chomika czy też królika. Niektórzy wolą jednak rzadziej spotykane ssaki. W niektórych hodowlach można znaleźć takie zwierzaki jak jeże pigmejskie, lotopałanki karłowate, skunksy, świnki wietnamskie i szopy pracze. Te niezwykle zwierzaki zdobywają serca ludzi dzięki swojej unikalności i urokowi, ale wymagają też szczególnego traktowania i troski. W tym artykule przyjrzymy się bliżej, jak wygląda hodowla tych egzotycznych towarzyszy.

Jeż pigmejski

Jeże pigmejskie inaczej jeże afrykańskie to gatunek wyhodowany z krzyżówki jeży algierskich i białobrzuchych. Są popularne w hodowlach ze względu na swoje małe rozmiary i przyjazne usposobienie. Żyją od 4 do 8 lat, chociaż rekordziści dożywają nawet 11 lat. Jako że zwierzęta te pochodzą z krajów o ciepłym klimacie, terrarium jeża pigmejskiego powinno zapewniać utrzymanie temperatury w zakresie 20-27 stopni Celsjusza. Nie powinno też w nim zabraknąć takich rzeczy jak zabawki – piłeczki, tunele, miski z piaskiem do kąpieli itp. Decydując się na jeża pigmejskiego, należy pamiętać, że prowadzi on nocny tryb życia, co może być uciążliwe dla jego właścicieli. Jest to niewymagające zwierzątko, które żywi się owocami, korzonkami i owadami. Jego cena waha się między 400 a 500 złotych chociaż te o wyjątkowym ubarwieniu mogą mieć wyższe ceny.



Ważne jest, aby jeżom zapewnić regularny kontakt z człowiekiem, by nie stał się płochliwy.



Lotopałanka karłowata

Lotopałanki pochodzą z Nowej Południowej Walii i Australii. W środowisku naturalnym żyją od 9 do 14 lat. Są to zwierzęta stadne, dlatego powinny być trzymane minimum w parach. Podobnie jak w przypadku jeży pigmejskich są to zwierzęta ciepłolubne. Temperatura w ich terrarium powinna wynosić od 24 do 27°C. Musi też ono być wyposażone w takie rzeczy jak: liczne gałęzie,

konary i substytuty lin umożliwiające wspinanie. Aby zwierzęta były aktywne, warto również zainstalować kilka kryjówek na pokarm. Konieczne jest również umieszczenie w terrarium co najmniej jednej dużej kryjówki dla lotopałanek. Mogą to być np. wydrążone pnie lub konary. Podstawą ich diety są małe bezkręgowce oraz soki roślinne i owoce. Lotopałanki są bardzo towarzyskie, więc jeśli właściciel decyduje się na jedną lotopałankę, musi poświęcać jej dużo uwagi. Prowadzą one nocny tryb życia. Ich cena waha się między 500 a 2000 złotych.

Skunks

Skunksy występują w Ameryce Północnej. W naturze żyją od 8 do 12 lat. W hodowlach mają usuwane gruczoły zapachowe, które odpowiadają za wytwarzanie wydzieliny, z której odoru słychać. Skunksowi należy zapewnić duże, wygodne, miękkie legowisko, najlepiej wyścielone kocykiem. Dodatkowo trzeba mu zapewnić kuwetę. Jeśli zapewni mu się od młodego wieku odpowiedni kontakt z człowiekiem, to okaże się, że jest on bardzo towarzyskim zwierzęciem. Żywi się on głównie owocami i mięsem. Cena skunka w hodowli wynosi od 1500 do 2500 złotych.



Miniaturowa świnka zwisłobrzucha

Powstała z krzyżówki świnek: kune-kune, Gloucester Old Spot, wietnamskiej oraz Ossabaw Island. Pochodzi ona z Azji. Zwykle żyje od 15 do 20 lat. Świnki potrzebują przestrzeni i kontaktów z naturą. Żywią się warzywami, w dalszej kolejności ziołami i roślinami zielonymi – mleczy, pokrzywa, gwiazdnica, lebioda, młoda trawa, rośliny strączkowe i zboża są ich przysmakami. Należą one

do bardzo towarzyskich i inteligentnych zwierząt. Cena miniaturowej świnki zwisłobrzuchej w hodowli może wynosić około 1000 złotych – jednak im mniejsza świnka, tym droższa.

Szop pracz

to inaczej szop amerykański. Pochodzi z Ameryki Północnej i żyje od 10 do 12 lat. Dla szopa trzeba kupić klatkę, a w niej powinny znajdować się takie rzeczy jak: gałązki, liny, drabinki i tunele, które zapewnią zwierzęciu rozrywkę i pozwolą na eksplorację. Szopy pracze są bardzo inteligentne i ciekawskie, ta ciekawość czasem pociąga za sobą przykre konsekwencje, bo szop pracz może zajrzeć we wszystkie zakamarki w domu i potrafi zniszczyć prawie każdą rzecz. Jest on wszystkożerny, więc można karmić go takimi rzeczami jak: warzywa, mięso, orzechy, żołądki i mokra karma dla kotów.

Jego cena w hodowli wynosi od 1000 do 2000 złotych.

Hodowla nietypowych ssaków, choć pełna wyzwań, może być niezwykle satysfakcjonująca. Kluczem do sukcesu jest zrozumienie potrzeb i zachowań wybranego gatunku, a także zaangażowanie i cierpliwość. Te niezwykle zwierzęta mogą stać się wspaniałymi towarzyszami, a także poszerzać wiedzę o naturze i zachowaniach zwierząt.



Kącik czytelniczy

Melania Kosińska, 5k



Czy zastanawialiście się kiedyś, jak to jest być czarownicą? Czy chcielibyście nauczyć się rzucać zaklęcia, warzyć eliksiry i latać na miotle? Jeśli tak, to ta książka jest dla was! *Jak zostać czarownicą w tydzień* to pierwszy tom serii o przygodach Elizy Kiszonki, sympatycznej dziewczynki, która dostaje niecodzienną propozycję od swojej tajemniczej sąsiadki.

Eliza mieszka w nudnym miasteczku, Moście Małym, gdzie jej rodzice prowadzą sklep "Emporium Kiszonków". Eliza pomaga im w pracy, a także opiekuje się swoim rodzeństwem: bliźniakami Artkiem, Bartkiem i Kajtkiem. Pewnego dnia, do sklepu przychodzi Magenta Nagła, czarownica z sąsiedztwa. Magenta prosi Elizę, aby popilnowała jej domu przez tydzień, podczas gdy ona sama wybiera się do swojej siostry. W zamian obiecuje jej zapłatę i możliwość korzystania z jej magicznych przedmiotów. Eliza, zafascynowana czarodziejskim światem, zgadza się na propozycję i wkrótce wprowadza się do wieży czarownicy.

Tam czekają na nią niezwykli lokatorzy: narzekający kruk Corbett i brudny piesek Kłopot. Eliza odkrywa, że wieża Magenty jest pełna magicznych niespodzianek: Zaklęcioskop czyli, teleskop, który pokazuje, gdzie dana osoba jest. Szafka, dzięki której możesz zjeść to, na co tylko masz ochotę. Magiczna kula, gadający kruk i wiele, wiele więcej! Eliza postanawia wykorzystać ten czas, aby nauczyć się czarów i zostać czarownicą w tydzień. Jednak nie jest to takie proste, jak się wydaje. Eliza musi zmierzyć się z wieloma problemami: zwariowanymi sąsiadami, listonoszem, który przynosi jej składniki magicznego eliksiru, który trzeba pilnie wykorzystać, a nawet złodziejem, który chce ukraść jej magiczne rzeczy. Czy Eliza poradzi sobie z tymi wyzwaniem? Czy odkryje w sobie cechy potrzebne, aby zostać czarownicą? Czy Magenta wróci zadowolona ze swojej podróży?

Jak zostać czarownicą w tydzień to książka ciekawie napisana, wciągająca i po prostu zabawna. Przeznaczona dla dzieci w wieku 6-8 lat, ale z pewnością spodoba się także starszym czytelnikom, którzy lubią magię i humor.

Polecam tę serię wszystkim, którzy chcą się zrelaksować i pośmiać przy dobrej książce.



Filmoteka – Time trap


Grzegorz Wójciuk, 7f

Jeżeli jesteście zmęczeni lekcjami i chcielibyście się odprężyć przy czymś zupełnie nowym, polecam Wam obejrzeć film z tej filmoteki.

Film, który chcę Wam przedstawić, jest bardzo interesujący i intryguje niemal na każdym kroku. Science fiction połączona ze spektakularnym rozwojem nauki a przy tym ciągle nieodgadnionym do końca światem daje niesamowity efekt. Po projekcji długo będziecie nad nim myśleć. Sam musiałem obejrzeć go jeszcze raz, aby wszystko zrozumieć.

Fabula jest nieprzewidywalna. Oglądając go, na pewno będziesz wielokrotnie zaskoczony zwrotem akcji. Film trzyma w napięciu, są tam jednak sceny wywołujące przestrasz, zatem nie polecam uczniom klas 1-3.

Film przedstawia bardzo dziwne zjawisko w jednej z jaskiń w Stanach Zjednoczonych. Grupka nastolatków wyjeżdża na wycieczkę do jaskini. Idą tunelem, zostawiając za sobą linę. Zauważają głęboki spadek, więc postanawiają zejść, używając do tego liny. Powoli zsuwają się po niej, kiedy lina nagle pęka. Lina wygląda na przeciętą... a czas w jaskini płynie inaczej.... Sprawdź, czy główni bohaterowie wydostaną się z nieznanego dotąd potrzasku.



Czy wiesz, że...

Zuzanna Stocka, 4i



- Indie mają kartę praw dla krów
- Małe miasto na Alasce wybrało kota imieniem Stubbs na burmistrza. Rządzi już 15 lat.



- Obecnie Facebooka używa tyle osób, ile zamieszkiwało Ziemię w 1804 roku

Dni, których jeszcze nie znamy...

Daryna Besshchastna, 6f

Nietypowe święta w grudniu i styczniu



12 grudnia - Dzień Guzika

Guziki są elementem garderoby, na który zwykle nie zwraca się uwagi, dopóki ich nie zabraknie. W Dzień Guzika można nie tylko ubrać bluzkę zapinaną w ten sposób, ale również wymyślić gry dla starszych dzieci z kolorowymi guzikami w roli głównej.

15 grudnia - Dzień Herbaty

Pierwsze święto herbaty odbyło się w Nowym Delhi (Indie) 15 grudnia 2005 roku. Dziś pijąc swoją ulubioną herbatę warto zastanowić się nad drogą, jaką przeszła zanim trafiła na nasz stół. A z



pewnością była długa i ciekawa.



17 stycznia - Światowy Dzień Pizzy

Światowy Dzień Pizzy obchodzony jest od 2018 roku. Na dzień obchodów wybrano dzień św. Antoniego, patrona pizzerii. Święto pochodzi z Włoch, jak i sama pizza.



4 stycznia - Dzień Spaghetti Długie nitki makaronu od razu kojarzą się z włoskim daniem. Dzień Spaghetti oznacza, że można tą przepyszna potrawą zajadać się na śniadanie, obiad i kolację. Niektórzy z tej okazji udają się do kolebki spaghetti, aby spróbować dania w tradycyjnej odświeżeniu.

18 stycznia - Dzień Kubusia Puchatka

Kubuś Puchatek to jedna z tych bajek, która przetrwała próbę czasu i do dziś bawi kolejne pokolenia. Bohater stworzony przez Alana Alexandra Milne'a ma nawet swoje święto - Dzień Kubusia Puchatka, czyli „Winnie the Pooh Day” obchodzimy 18 stycznia, w rocznicę urodzin pisarza.



Czas na humor!

Maja Nikiel, 6a



- ✚ Przedszkolak pyta kolegę:
 - Co dostałeś na gwiazdkę?
 - Trąbkę.
 - Mówiłeś, że dostaniesz lepsze prezenty?
 - Ale to jest super prezent. Dzięki niemu zarabiam codziennie 10 złotych.
 - W jaki sposób?
 - Tata mi płaci, żebym przestał trąbić.

- ✚ Jasio pisze list do świętego Mikołaja:
 - "Chciałbym narty, łyżwy, sanki i grypę na zakończenie ferii świątecznych".

- ✚ Są święta Bożego Narodzenia.
Nagle Jasiu przychodzi do mamy i mówi:
 - Mamo, choinka się pali.
 - Synku, nie mówi się "pali" tylko "świeci".Po chwili Jasiu znów przychodzi:
 - Mamo, a teraz firanka się świeci.



Rusz głową!

Zuzanna Sienniak, 4g

W tym numerze mamy dla Was krzyżówkę. Kupony z prawidłowymi odpowiedziami będą brały udział w losowaniu nagród.

Wypełniony kupon należy wrzucić do specjalnych pudełek zostawionych w obu bibliotekach szkolnych. Uczniowie klas młodszych mogą poprosić o pomoc swoich wychowawców.

KRZYŻÓWKA ŚWIĄTECZNA

1. Czerwony...																				
2. Dzielisz się nim z rodziną.																				
3. Piszesz je na liście do Św. Mikołaja.																				
4. Świąteczne przedstawienie.																				
6. W okresie świątecznym ozdabiamy...																				
7. Ozdabiasz nimi choinkę.																				
8. Na święta dostajemy...																				
Śpiewamy...																				
10. Pierwsza...																				
11. Znajdziesz je w barszczyku.																				
12. Msza o północy.																				
13. Zjeżdżamy na...																				
14. 6 grudnia																				
15. Lepisz z niego bałwana																				

WYKREŚLANKA

Zakreśl słowa związane z Bożym Narodzeniem poziomo, pionowo, od tyłu, na skos, od przodu.

Kolędy, bombki, Św. Mikołaj, prezenty, śnieg, gwiazdka, wiara, opłatek, karp, barszcz, uszka, zima

B	A	R	S	Z	C	Z	F	S	O
A	W	Y	T	N	E	Z	E	R	P
K	I	O	Ś	N	I	E	G	I	Ł
Z	A	G	W	I	A	Z	D	K	A
S	R	T	E	K	W	I	P	A	T
U	A	O	R	Y	A	M	U	R	E
A	N	I	O	Ł	I	A	N	P	K
Ś	W	M	I	K	O	Ł	A	J	M
W	K	O	L	Ę	D	Y	K	L	P

Kupony wrzucacie do pudełek pozostawionych w obu bibliotekach.



KUPON

Rozwiązanie krzyżówki:

				X										
--	--	--	--	---	--	--	--	--	--	--	--	--	--	--

Imię i nazwisko, klasa:

