

Redakcja: Daryna Besshchastna, Alicja Błaszczuk, Wiktoria Bochnia, Franciszek Derbich, Julia Drabik, Melania Kosińska, Wilczan Mościcki, Maja Nikiel, Paweł Puterla, Franciszek Sajda, Zuzanna Sienniak, Zuzanna Stocka, Maria Trębińska, Hanna Wojtas, Grzegorz Wójciuk

Opiekunowie koła redakcyjnego: Marta Rutkowska, Wanda Wysocka

NUMER

1

WRZESIEŃ
PAŹDZIERNIK 2023

Fair Play

Gazetka Szkoły Podstawowej nr 368 im. Polskich Olimpijczyków



Wstępniak od Redakcji...

Marta Rutkowska, Wanda Wysocka

Drodzy Czytelnicy,

Witamy Was po wakacjach. Kontynuujemy działalność koła redakcyjnego, do którego dołączyli nowi uczniowie. Na Wasze ręce oddajemy pierwszy numer gazetki w tym roku szkolnym. A w nim, jak zawsze, aktualności z życia szkoły, wiele ciekawych artykułów, propozycje filmowe, rady nie od parady, ciekawostki, a także krzyżówka olimpijska i ortograficzne rebusy. Przypominamy, że za poprawne wykonanie zadań możecie wygrać nagrody. Kupony zostawiacie jak zawsze w pudełkach pozostawionych w obu bibliotekach i przy wejściach. Zachęcamy do lektury.



Wydarzenia ...

4.09.2023




ROZPOCZĘCIE
ROKU SZKOLNEGO
2023/2024

23.09.2023



PIKNIK
NA KANALE
ŻERAŃSKIM

6.10.2023



PASOWANIE
NA UCZNIĄ

25.10.2023



DZIEŃ PATRONA
SZKOŁY



Inauguracja roku szkolnego 2023/2024

Wanda Wysocka

4 września, po wakacyjnej przerwie, po raz pierwszy rozbrzmiał dzwonek rozpoczynający nowy rok szkolny 2023/2024. Społeczność szkolna, pełna energii, jeszcze z wakacyjnymi wspomnieniami, uczestniczyła w inauguracji roku szkolnego. Pani Dyrektor Krystyna Sosnowska przywitała wszystkich uczniów, nauczycieli i rodziców oraz życzyła owocnego roku nauki i wspaniałych chwil spędzonych w szkole. Tego dnia towarzyszyli nam wyjątkowi goście: Pani Agnieszka Borowska Radna m.st. Warszawy, Pani Magdalena Roguska Radna m.st. Warszawy i Pani Anna Majchrzak Zastępca Burmistrza Dzielnicy Białołęka.

W tym roku w naszej szkole naukę rozpoczęło ponad 1630 uczniów w 72 oddziałach. Przywitaliśmy też 23 nowych nauczycieli. Wierzymy, że ten rok przyniesie wiele sukcesów.



Włączenie najmłodszych w poczet uczniów SP 368

Marta Rutkowska



Jedną z piękniejszych uroczystości odbywających się w naszej szkole jest przyjęcie najmłodszych dzieci w poczet uczniów Szkoły Podstawowej nr 368 im. Polskich Olimpijczyków w Warszawie.

6 października mieliśmy okazję uczestniczyć w tym przepięknym wydarzeniu. Uroczystość uświetnili swą obecnością burmistrz dzielnicy Białołęka m. st. Warszawy – pan Grzegorz Kuca, wiceprzewodnicząca rady miasta stołecznego Warszawy – pani Magdalena Roguska, radna m. st. Warszawy – pani Agnieszka Borowska, radna dzielnicy Białołęka m. st. Warszawy – pani Izabela Winiarska oraz pani Agata Korc – pływaczka i olimpijka z Pekinu w 2008.

Pierwszoklasiści w obecności wszystkich zaproszonych gości ślubowali być dobrymi Polakami, dbać o dobre imię swojej klasy i szkoły, uczyć się w szkole, jak kochać Ojczyznę, jak dla niej pracować, starać się być dobrymi kolegami, swym zachowaniem i nauką sprawiać radość rodzicom i nauczycielom, dążyć do doskonałości, kierując się wzajemnym szacunkiem, uczciwą rywalizacją i odwagą. Po złożeniu ślubowania najmłodszy zostali pasowani na uczniów.

Po części oficjalnej nowo ślubowani uczniowie zaprezentowali swoje umiejętności artystyczne. Na zakończenie uroczystości uczniowie klasy 3c przygotowali dla swoich młodszych kolegów specjalny taniec i drobne upominki.



Pierwszacom życzymy sukcesów i wielu miłych chwil spędzonych w szkole.





Święto Patrona Szkoły

Marta Rutkowska

25 października 2023 roku obchodziliśmy wyjątkowe święto w naszej szkole – [Dzień Patrona – Polskich Olimpijczyków](#).

Z samego rana najmłodszy uczniowie klas 1-3 zebrali się w sali gimnastycznej, by odebrać z rąk pani Dyrektor dyplomy i medale za różne zmagania, które poprzedzały to wydarzenie. Dzieci brały udział w konkursie plastycznym pt. *Elementy Olimpijskie w zabawach dzieci*, w quizie wiedzy o polskich olimpijczykach, a także w rozgrywkach sportowych. Po wyróżnieniu nagrodzonych uczniów przyszedł czas na Trening z Mistrzem, który odbył się we współpracy z Fundacją Klubu Polskiej Lekkiej Atletyki Hoop Sport pod patronatem Ministerstwa Sportu i Turystyki.

Swoją obecnością zaszczylili nas polscy lekkoatleci, medaliści igrzysk olimpijskich oraz polscy olimpijczycy:

Artur Partyka - rekordzista Polski w skoku wzwyż, zdobywca brązowego (1992) i srebrnego (1996) medalu olimpijskiego w Barcelonie i Atlancie,

Sebastian Chmara - wieloboista, halowy mistrz świata w siedmioboju (1998) i mistrz Europy (1998) w tej konkurencji, olimpijczyk z Atlanty (1996),

Paweł Januszewski - mistrz Polski na niskich płótkach, mistrz Europy z Budapesztu (1998), olimpijczyk z Atlanty (1996) i Sydney (2000),

pięcioboista nowoczesny – **Łukasz Gutkowski** - Młodzieżowy Mistrz Europy (2018), olimpijczyk z Tokio (2020).

Nasi goście przygotowali dla uczniów konkurencje takie jak: minipłotki, refleksomierz, dmuchaniec na refleks, rzuty do celu, skok wzwyż, a także sprinty. Nasze szkolne igrzyska olimpijskie poprzedzone były uroczystym zapaleniem znicza olimpijskiego przy pomocy pochodni pochodzącej z igrzysk olimpijskich w Londynie w 2012 roku. Ten punkt wywarł na nas szczególne wrażenie.

W dalszej części wydarzenia udział wzięli uczniowie klas 4-6. Zaproszeni goście przedstawili historię powstania igrzysk oraz sylwetki polskich lekkoatletów. Uczniowie po uważnym wysłuchaniu mogli sprawdzić swoją wiedzę w teście prowadzonym przez Pawła Januszewskiego. Następnie tak jak młodsi, tak również oni, trenowali na różnych stacjach, a swoje zmagania zakończyli sztafetami. Komentatorem sztafet był oczywiście Sebastian Chmara – znany komentator TVP.

Na koniec siódmoklasiści i ósmoklasiści mieli okazję poznać Łukasza Gutkowskiego – najmłodszego olimpijczyka, pięcioboistę. Uczniowie zadawali gościowi pytania, wspólnie strzelali do celu z pistoletu laserowego.

To był niezwykle dzień, pełen wrażeń i niesamowitych emocji.

„Najważniejsze w Igrzyskach Olimpijskich jest nie zwycięstwo, ale udział, podobnie jak w życiu nie jest najważniejszy triumf, ale walka. Nie samo zwycięstwo jest istotne, lecz sprawiedliwa rywalizacja.”

(olimpijskie credo)



Piknik sportowo-rodzinny na Kanale Żerańskim

Wanda Wysocka

23 września 2023 uczniowie naszej szkoły razem z rodzicami i wychowawcami uczestniczyli w pikniku sportowo-rodzinnym na Kanale Żerańskim. Dzieci miały okazję sprawdzić swoje siły na ergometrach wioślarskich i kajakowych. Największym powodzeniem cieszyły się aktywności na wodzie – nauka pływania kajakami oraz na desce SUP. Choć pogoda nas nie rozpieszczała, deszczowe chmury zakrywały niebo, wszystkim dopisywały świetne humory.

Partnerami naszego pikniku byli: firma Plastex, Klub Sportowy „Spójnia” Warszawa, Stowarzyszenie Moja Białoleka.



Sportowe sukcesy

Marta Hanc

Test Coopera

W niedzielę 26 września w całej Polsce odbył się test Coopera, w którym udział mogli wziąć wszyscy chętni. W OSiR Targówek zebrało się wielu zainteresowanych, którzy chcieli sprawdzić swoją kondycję. Poza dbałością o własną aktywność fizyczną i sprawdzeniem jej stanu można było zgłosić też swoją szkołę do udziału w rywalizacji. Polegała ona na przybyciu jak największej liczby uczestników z danej placówki oświatowej.

Miło nam poinformować, że z naszej szkoły było najwięcej uczestników w dzielnicy Targówek, dzięki czemu zdobyliśmy I nagrodę w postaci vouchera na 3000 zł, za który będziemy mogli zakupić sprzęt sportowy. W teście Coopera wzięło udział 343 uczestników dla naszej szkoły, którzy wspólnie pokonali dystans 595 694 metrów! Gratulujemy!



Mistrzostwa dzielnicy Białołęka w piłce nożnej chłopców

W dniach 10-11 października męska młodzieżowa reprezentacja piłki nożnej zdobyła 1 miejsce w Dzielnicy Białołęka!

Wielkie brawa dla zespołu w składzie: Julian Wrześniewski (8A), Aleksander Miedzik (8A), Filip Pastuszak (8A), Szymon Rybczyński (7E), Wojciech Rzeszutko (7E), Piotr Skrzypek (8D), Mateusz Okruszko (7A). Chłopcy przez dwa dni wygrali wszystkie mecze z reprezentantami okolicznych szkół. W meczu finałowym wygrali 5:1 z zespołem SP nr 366. Już niebawem drużyna pod opieką Pana Jakuba Chałko zaprezentuje się w Mistrzostwach Warszawy.

Trzymamy kciuki!



Wioślarski Tytan Warszawy

11 października kilkunastu uczniów naszej szkoły wzięło udział w eliminacjach Wioślarskiego Tytana Warszawy dla dzielnicy Białołęka.

Na ergometrach postanowili spróbować swoich sił: Marcel Stępnik (5A), Bartosz Garbala (5B), Zofia Poczobutt-Odlanicka (6C), Julia Wiśniewska (6C), Marcelina Burakowska (6D), Daryna Besshchastna (6D), Julia Molenda (6F), Bartosz Kuryło (7A), Krzysztof Plenik (7B), Wojciech Rogulski (7B), Anieli Tapia (7C), Tymon Gałęziwski (7E), Marta Klimek (8B), Maria Sitnik (8B), Zuzanna Uziębło (8B), Weronika Grabowska (8D), Julia Gutowska (8D), Nikodem Jakubiak (8D), Karolina Janowska (8D) oraz Aleksander Siwiński (8D). Do Wielkiego Finału, który odbędzie się w grudniu, zakwalifikowało się dwóch uczniów SP 368: Marcel Stępnik i Bartosz Kuryło.

Wszystkim gratulujemy udziału i czekamy na finał naszych chłopaków!



Biegi przełajowe indywidualne i sztafetowe

6 października odbył się LVII finał Warszawskiej Olimpiady Młodzięży w indywidualnych biegach przełajowych. Naszą szkołę reprezentowali: w kategorii dzieci – Marcel Stępnia, 2012 (5A), w kategorii młodzież – Julia Drabik, 2010 (8B), Kinga Reznar, 2009 (8A), Piotr Skrzypek, 2010 (8D) i Michał Wojnar, 2009 (8D).

Z kolei 12 października żeńska sztafeta młodzieżowa zajęła w finale 5 miejsce. Dziewczęta w składzie: Antonina Luchowska (8D), Julia Drabik (8B), Aleksandra Lewicka (7E), Anna Nowak (8A), Hanna Karyś (8A) oraz Kinga Reznar (8A) dały z siebie wszystko i wywalczyły po raz pierwszy tak wysoką pozycję w WOM biegów przełajowych dla naszej szkoły.

Dziękujemy i gratulujemy sukcesu!



Mistrzostwa dzielnicy Białołęka w piłce nożnej dziewcząt

3 i 4 października drużyna piłki nożnej uczennic klas 7-8 (roczniki 2010-2009) uczestniczyła w Mistrzostwach Dzielnicy Białołęka w ramach Warszawskiej Olimpiady Młodzięży, które odbyły się na terenie Szkoły Podstawowej nr 31. Dziewczęta pod opieką trenerską Pani Magdaleny Wójtowicz wygrały wszystkie mecze, strzelając przeciwnikom sporo bramek i zdobywając tym samym Mistrzostwo

Dzielnicy! Dziewczęta dzielnie walczyły mimo kiepskiej

pogody w drugim dniu zmagają. Nasza reprezentacja to: Kalina Kudlicka (7F), Zofia Chochoł (7F), Aleksandra Lewicka (6E), Antonina Luchowska (8D), Julia Gutowska (8D), Karolina Janowska (8D), Weronika Grabowska (8D).

Serdecznie gratulujemy dziewczętom i Pani Trener kolejnego piłkarskiego sukcesu i trzymamy mocno kciuki za finały warszawskie, które odbędą się już wkrótce!




Wszystkich Świętych

Wilczan Mościcki, 6f

1 listopada Kościół katolicki obchodzi uroczystość Wszystkich Świętych czyli tych chrześcijan, którzy osiągnęli stan zbawienia i przebywają w niebie. 2 listopada to Dzień Zaduszny poświęcony wszystkim zmarłym. W te dni wspominamy wszystkich, którzy żyli przed nami. Udajemy się na groby osób bliskich, kładziemy na nich kwiaty i zapalamy znicze.

Warto wiedzieć: W 837 roku papież Grzegorz IV wyznaczył dzień 1 listopada na dzień obchodzenia tego święta.

W Polsce jeszcze na początku XX wieku podczas uroczystości Wszystkich Świętych szczególną czcią otaczano żebraków i tzw. prośalnych dziadów, siedzących zazwyczaj przed wejściem do kościołów i na cmentarzach. Na tę okazję gospodynie wypiekały specjalne małe chlebki, zwane powałkami lub heretyczkami.



Warto naśladować: Wiele osób kładzie znicze, przynosi kwiaty nie tylko na groby swoich bliskich, ale także na inne często zapomniane groby.

Władysław Broniewski „Zaduszki”

*W dniu Zaduszek, W czas jesieni,
Odwiedzamy bliskich groby,
Zapalamy zasmuceni
Małe lampki – znak żałoby.*

*Światła cmentarz rozjaśniły,
Że aż tuna bije w dali,
Lecz i takie są mogiły,
Gdzie nikt lampki nie zapali.*



1 LISTOPADA

DZIEŃ
WSZYSTKICH
ŚWIĘTYCH

Kącik ósmoklasisty

Julia Drabik, 8b



Drodzy Ósmoklasiści!

W tym roku czeka nas niezła przeprawa przez meandry wiedzy. Za rok o tej porze będziemy przesiadywać w licealnych ławkach, zastanawiając się, kiedy ten czas tak szybko zleciał. Ale zanim się tam znajdziemy, zanim poznamy nowych towarzyszy szkolnych przygód, musimy przebrnąć przez gąszcz informacji na temat rekrutacji oraz możliwości dalszej edukacji. Przygotowałam dla Was spis najważniejszych stron internetowych, gdzie łatwo odnajdziecie to, czego szukacie.

1. www.edukacja.um.warszawa.pl

To strona całkowicie poświęcona edukacji w Warszawie. Odnajdując na stronie pole rekrutacja, przechodzimy dalej do zakładki po szkole podstawowej, gdzie znajdziemy komplet informacji o harmonogramie rekrutacji czy plan naboru (ile dane liceum planuje utworzyć klas pierwszych)

2. www.cke.gov.pl/egzamin-osmoklasisty

Pod powyższym linkiem znajduje się komplet informacji dotyczących wyłącznie egzaminu ósmoklasisty. Podstawa programowa, arkusze z ubiegłych lat i szereg materiałów dodatkowych, które przybliżą Wam jak? co? i gdzie?

3. www.waszaedukacja.pl

Na tej stronie gwarantuję Wam, że spędzicie najwięcej swojego „wolnego czasu” 😊. Znajdziecie tam wykaz wszystkich szkół ponadpodstawowych w Warszawie wraz z profilami klas. Macie możliwość zapoznać się z wymaganą punkcją rekrutacyjną, obliczyć ilość punktów, jakie możecie zdobyć ze świadectwa oraz po egzaminach pisemnych.

Dodatkowo, jak już wybierzeć swoją wymarzoną szkołę ponadpodstawową, zachęcam do odwiedzenia ich strony www czy profilu na fb. W ten sposób na bieżąco będziecie z wszelkimi informacjami dotyczącymi rekrutacji w danej szkole, poznacie datę dni otwartych czy ciekawostki z życia szkoły.

Wydaje się skomplikowane? Nie przejmujcie się. Wspólnie przez to przebrniemy!



Rady nie od parady!

Maja Nikiel, 6a



PORADY DLA UCZNIĄ UŁATWIAJĄCE UCZENIE SIĘ

Jak się uczyć, by nauka była skuteczna, a wiedza wchodziła do głowy?

Chyba każdy z Was zna to uczucie, gdy po kilku godzinach nauki nadal ma pustkę w głowie i nie potrafi sensownie odpowiedzieć nawet na jedno pytanie. Przeswojona z wielkim trudem wiedza gdzieś się ulatnia.

Na to, czy Wasza nauka będzie efektywna, wpływa bardzo wiele różnych czynników, m.in. motywacja, stan psychofizyczny, Wasze otoczenie. Istotne jest również to, czy nie macie zaległości i czy utrwalacie wcześniej przyswajany materiał.

Oto kilka rad, które powinny Wam ułatwić uczenie się:



1 Pozytywne nastawienie do nauki

Nic nie wychodzi dobrze, jeśli nie chce się tego robić – również nauka.

Niezbędna jest odpowiednia motywacja. Na pewno łatwiej i efektywniej będziesz się uczyć, jeżeli będziesz miał jasno sprecyzowany cel nauki. Może to być lepszy stopień, zaimponowanie kolegom, rodzicom, dostanie się do wymarzonej szkoły, a w przyszłości zdobycie ciekawego zawodu.

2. Przygotuj odpowiednio miejsce do nauki

Zadbaj o komfortowe warunki do nauki: krzesło powinno być wygodne, a biurko oczyszczone z niepotrzebnych przedmiotów. Schowaj na czas nauki


wszystkie „rozpraszacze” uwagi, np. niepotrzebne zabawki, dodatkowe książki z innych przedmiotów, telefon, pilot od telewizora. Na biurku powinny leżeć wyłącznie te przedmioty i pomoce, które są niezbędne do nauki. W pomieszczeniu, w którym się uczysz, w zasadzie powinna panować cisza. Chociaż są osoby, którym cicha muzyka nie przeszkadza. Wybór należy do Ciebie.

3. Zaplanuj odpowiednio czas nauki

Nie odkładaj nauki na później! Tym, co najbardziej blokuje w przyswajaniu wiedzy, jest świadomość ogromnej ilości materiału. Zaczynając wcześniej i ucząc się systematycznie, mniejszych partii materiału, nie musisz pochłaniać niewyobrażalnych porcji wiedzy w krótkim

czasie. Odwlekanie nauki powoduje nawarstwianie się treści, które trzeba jeszcze powtórzyć. Jest to ogromny stres.

Pamiętaj, że efektywnie znaczy systematycznie!



4. Ucz się w określonym, zaplanowanym wcześniej porządku

Nauka będzie bardziej efektywna, jeśli będzie przebiegała w określony sposób – to ważne zwłaszcza wtedy, gdy ilość materiału, jaki trzeba przyswoić, jest dość duża.

Najlepiej, jeszcze przed rozpoczęciem nauki zapoznaj się pobieżnie z całością materiału, który musisz opanować, a następnie podziel go na mniejsze części. Zrób sobie plan nauki: ustal w jakiej kolejności będziesz się uczył (co na początek, co w dalszej kolejności).

- Nie ucz się razem podobnych przedmiotów, np. języka niemieckiego i angielskiego.
- Zadania pisemne odrabiaj na zmianę z tymi, których uczysz się ustnie.
- Zaczynaj naukę od najtrudniejszego lub nowego dla Ciebie materiału, żeby „najgorsze” było za Tobą i żeby w miarę powiększającego się zmęczenia było Ci łatwiej.
- Warto odrabiać lekcje tego samego dnia, którego były w szkole. Na drugi dzień tylko powtarzaj i utrwalać wiedzę, a nie musisz uczyć się od nowa!

Pamiętaj: pierwsze pół godziny to najefektywniejszy czas nauki. Ten czas przeznacz na najważniejsze i najtrudniejsze zadania.

5. Pamiętaj o powtarzaniu i utrwalaniu wiadomości

Przyswojenie dużych partii materiału wymaga zwykle czasu. Dlatego właśnie, by nauka była skuteczna, nie powinno się odkładać jej na ostatnią chwilę. Materiał należy bowiem powtórzyć, niekiedy nawet kilkakrotnie, w pewnych odstępach czasu. Ucząc się wieczorem, dany temat warto więc powtórzyć sobie następnego dnia rano, a jeśli jest jeszcze czas – również po południu, gdyż takie cykliczne odświeżanie informacji pozwala w pełni je utrwalić.

6. Rób przerwy podczas uczenia się

Przerwy są bardzo ważne. Jeśli chwilę odpoczniesz, szybciej skoncentrujesz się na następnym zadaniu.

7. Bądź optymistą!

- Myśl pozytywnie, o sobie i nauce.
- Uwierz w siebie, uwierz, że potrafisz i dasz sobie radę.
- W dobrym nastroju lepiej zapamiętujesz.

Szukaj nowych sposobów jeszcze bardziej efektywnego uczenia się. Podpatruj tych, którym uczenie się przychodzi znacznie łatwiej niż Tobie. Przejmuj od nich dobre przykłady i sprawdzaj je w działaniu. Nie bój się ryzyka. Jest to sposób na to, aby pójść do przodu.



Zamiast psa, zamiast kota

Grzegorz Wójciuk, 7f



Jak nie sierściuch to, co?

Witam wszystkich w nowym roku szkolnym, w którym będę kontynuował serię artykułów o niesamowitych hodowlach. I już na wstępie chciałem się pochwalić, iż w wakacje zyskałem nowego przyjaciela ☺, który będzie obiektem dzisiejszego artykułu.

Tym razem małe puchate zwierzątko (stąd jego imię „Puchacz”), **ale nieposiadające sierści!** Jednak, aby móc go poprzytulać, musisz mieć spory refleks, gdyż jak mu się nie spodoba, czmycha szybko jak pędziwiatr. Oczywiście mój nowy przyjaciel nie należy do kręgowców, lecz jest pajęczakiem (stawonogi). Zapewne część czytelników już się domyśla jakie to zwierzę - jest to ptasznik, a dokładnie: *Psalmopoeus pulcher* – ptasznik piękny. Zwany przez hodowców panamską blondynką.

Muszę jednak uprzedzić, iż mój nie wygląda tak okazale, jak ten przedstawiony na zdjęciu powyżej, gdyż tak jak w większości przypadków nabywania zwierzęcia, zakupiłem młodego osobnika tzw. limfe, która różni się znacząco od postaci imago. Mój zwierzak ma bardzo mało owłosienia. Jest cały ciemny, pokryty drobnymi jasnymi włoskami. Dla młodego pajaka nie potrzeba specjalnego terrarium. Wystarczy plastikowe pudełko z odpowiednią ilością otworów, aby zapewnić właściwą wentylację.



Gatunek ten bardzo lubi wilgotne środowisko, zatem codziennie należy zwilżyć podłoże i ścianki pojemnika.

Najbardziej ciekawe zdaje się być karmienie. Młode pająki można karmić dendrobeną bądź owadami. Ja wybrałem świerszcze.

Należy pamiętać o odpowiednim rozmiarze żywych świerszczy, dobranych do wielkości pajaka. Gdy przychodzi okres karmienia (jeden osobnik co kilka dni), rozpoczyna się cała zabawa. Należy złapać świerszcza, co nie jest łatwe, (bo wszystkie są szybkie i pragną wolności), otworzyć pudełko z pajakiem (którego również kusi wolność), wrzucić świerszcza i zamknąć przykrywkę.

Pierwsze karmienia zajmowały mi nawet godzinę... A świerszcze łapałem po całym pokoju...

Chciałbym, aby przyzwyczał się do mojego zapachu, zatem dość często trzymam go na rękach. Złapanie niesfornego malucha, tak, aby nie zrobić mu krzywdy, również nie należy do najprostszyc zadań, tym bardziej, że posiada, jak, każda tarantula - jad. Na szczęście jego siła porównywana jest do użądlenia osy, zatem świetnie nadają się dla początkujących hodowców.

Jeśli poszukujesz małego milusińskiego, ale zapewniającego **dreszczyk adrenaliny** zwierzaka, polecam ptasznika pięknego. Z nim nigdy nie jest nudno...




Filmoteka

Zuzanna Sienniak, 4g, Melania Kosińska, 5k



„Nawiedzony dwór”

W okolicznościach zbliżającego się Halloween, nie może zabraknąć recenzji familijnego horroru, o którym chcę Wam dziś opowiedzieć i zachęcić do obejrzenia, ale tylko tych z Was, którzy lubią czuć na plecach dreszczyk emocji!

“Nawiedzony Dwór” to opowieść o mamie i synku, którzy po spędzeniu pierwszej nocy w nowym domu z przykrością odkrywają, że ich dom jest nawiedzony nie przez jednego, ale przez setki różnych duchów. Chcąc pozbyć się niechcianych lokatorów z zaświatów, zatrudniają zwariowaną ekipę pseudo ekspertów od duchów, no i zaczyna się dziać... 

Opisana w filmie historia została zainspirowana klasyczną atrakcją disneyowskiego parku rozrywki. Przed ekranem czekają na Was 123 minuty świetnych efektów wizualnych, a wśród nich duchy, które wyglądają naprawdę realistycznie! Wszystkie są przezroczyste, więc oprócz ubrań widać także ich kości!

W filmie nie zabrakło także plejady gwiazd. W rolach głównych zobaczycie LaKeith Stanfielda, Tiffany Haddish, Owena Wilsona, Danny DeVito, Jareda Leto, a także Jamie Lee Curtisa.

Jeżeli macie zamiar obejrzeć tę produkcję, muszę Was zmartwić jedną informacją, film jest przeznaczony dla dzieci od 12 roku życia. Młodszy z Was też go mogą obejrzeć, ale tylko za zgodą rodziców ;)

I ostatnia informacja dla tych, którzy już przebierają nogami i planują rodzinny wieczór filmowy, produkcję możecie zobaczyć na platformie Disney +.



„Poczujcie rytm”

Jeśli lubisz filmy o tańcu, marzeniach i miłości, to polecam Ci film "Poczujcie rytm", który możesz obejrzeć na Netflixie. To historia April, młodej i ambitnej tancerki, która po nieudanym przesłuchaniu na Broadwayu musi wrócić do swojego rodzinnego miasteczka. Tam podejmuje się prowadzenia zajęć tanecznych dla grupy dzieciaków, które mają szansę wystąpić w wielkim konkursie. Film jest pełen humoru, wzruszeń i pięknych choreografii. Jeśli chcesz poczuć rytm i dobrze się bawić, to nie przegap tego filmu!



Czy wiesz, że...

Zuzanna Stocka, 4i



- ✚ z Warszawy do kosmosu mamy bliżej niż z Warszawy do Krakowa? Jest tak, ponieważ do kosmosu mamy ok. 100km. W górę.
- ✚ na naszej planecie jest mniej ziarenek piasku niż gwiazd w kosmosie
- ✚ w USA 97 osób ma na imię "Lol"
- ✚ Warszawa po angielsku to 'Warsaw', czyli w dosłownym tłumaczeniu "widziała wojnę"
- ✚ najmocniejsza kość u człowieka to zęby

Dni, których jeszcze nie znamy...

Daryna Besshchastna, 6f

Nietypowe święta w październiku i listopadzie

24.10 - Światowy Dzień Origami

Czy tworzyliście kiedykolwiek samoloty, stateczki czy żabki z papieru? To są elementy japońskiej sztuki składania papieru Origami. Tradycyjne origami polega na tworzeniu figur z kwadratowego arkusza papieru poprzez zaginanie, bez użycia kleju i nożyczek. Obecnie istnieje wiele odmian Origami, między innymi Origami modułowe, które umożliwia wykonanie przestrzennych figur z wielu, połączonych ze sobą, małych elementów z Origami.



Ten rodzaj sztuki został tak popularny w Japonii, że jest obowiązkowym przedmiotem w szkole. Japończycy, uważają, że Origami pomaga w nauce matematyki, geometrii. Ćwiczy precyzję, sprawność manualną, koncentrację oraz wykonywanie zadań według ściśle określonej kolejności. Najbardziej rozpowszechnioną formą z papieru w Japonii jest żuraw, który symbolizuje szczęście i życie.



5.11 - Dzień postaci z bajek

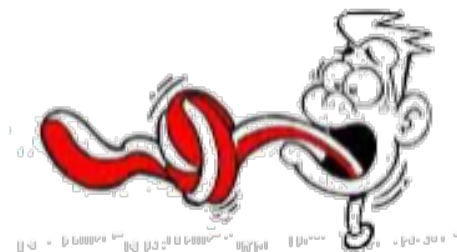
Międzynarodowy Dzień Postaci z Bajek przypada **5 listopada**, w rocznicę urodzin Walta Disney'a. Święto to dobra okazja, by sięgnąć po ulubione bajki.

12.11 - Międzynarodowy Dzień Łamańców Językowych

Międzynarodowy Dzień Łamańców Językowych ma za zadanie promowanie języka ojczystego. Dzięki trudnym słowom można przy okazji zachęcić młodych ludzi do lepszego poznania gramatyki i poprawnej wymowy.

Poniżej kilka przykładów łamańców językowych, byście wspólnie z rodziną i przyjaciółmi mogli sprawdzić swoje siły.

- ✚ Nie pieprz wieprza pieprzem Pietrze, bo bez pieprzu wieprz jest lepszy.
- ✚ Król Karol kupił królowej Karolinie korale koloru koralowego.
- ✚ Wyrewolwerowany rewolwerowiec wyrewolwerował swój niewyrewolwerowany rewolwer.
- ✚ Leży Jerzy na wieży i nie wierzy, że w tej wieży jest sto jeży i pięćdziesiąt jeżozwierzy.



25.11 - Dzień pluszowego misia



Mały, duży, bury, kolorowy, milutki, z kokardką czy w kubraczku... Każdy posiada bądź posiadał własnego ulubionego misia pluszowego. Jest to jedna z najpopularniejszych zabawek w Europie już od XIX wieku! Miś pluszowy nieodłącznie kojarzony jest z beztróskim czasem dzieciństwa. Wiele razy, pewnie i dla Was, był kumplem do zabawy, kompanem podróży, przyjacielem, któremu można wszystko powiedzieć, antidotum na nocne koszmary.

Czas na humor!

- Jak ci się podoba w szkole, Jasiu? - pyta ciocia pierwszoklasistę.
- Można wytrzymać, tylko czas między przerwami bardzo się dłuży.

W przedziale kolejowym chłopiec co chwila pociąga nosem.

Mężczyzna z naprzeciwnika nachyla się do niego i mówi:

- Chłopcze, nie masz chusteczki do nosa?
- Mam, ale nieznajomym nie pożyczam!

Na lekcji języka polskiego nauczyciel pyta:

– Czym będzie wyraz „chętnie” w zdaniu: „Uczniowie chętnie wracają do szkoły po wakacjach.”?

Zgłasza się Jasio:

– Kłamstwem, proszę pana!




Rusz głową!

W tym numerze mamy dla Was krzyżówkę. Kupony z prawidłowymi odpowiedziami będą brały udział w losowaniu nagród.

Wypełniony kupon należy wrzucić do specjalnych pudełek zostawionych w obu bibliotekach szkolnych. Uczniowie klas młodszych mogą poprosić o pomoc swoich wychowawców.



KRZYŻÓWKA OLIMPIJSKA



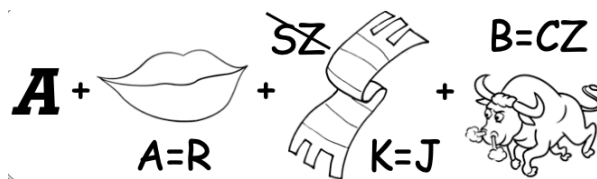
1. Międzynarodowy ... Olimpijski.
2. Tam Artur Partyka zdobył srebrny medal igrzysk olimpijskich.
3. Imię Chmury – Mistrza Świata w siedmioboju.
4. Jedna z dyscyplin pięcioboju nowoczesnego.
5. Miejsce przyszłych igrzysk olimpijskich.
6. Zapalany na rozpoczęcie igrzysk.
7. Paweł – złoty medalista Mistrzostw Europy w Budapeszcie w biegu 400m przez płotki.
8. Startuje w igrzyskach olimpijskich.
9. Ojczyzna igrzysk olimpijskich.


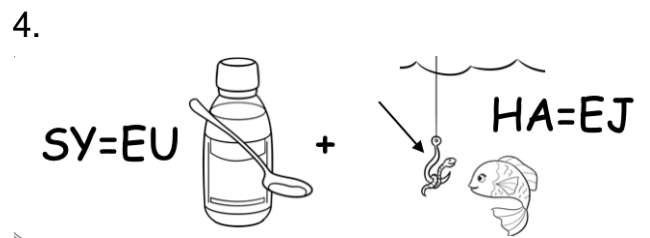
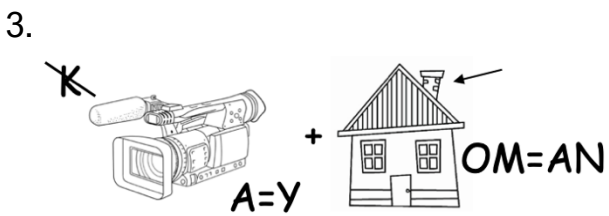
ORTOGRAFICZNE REBUSY

1.



2.





KUPON

Rozwiązanie krzyżówki:

--	--	--	--	--	--	--	--	--

Rozwiązanie rebusów (ważna jest poprawność ortograficzna zapisu haseł):

1.
2.
3.
4.
5.

Imię i nazwisko, klasa:



Kupony wrzucacie do pudełek pozostawionych w obu bibliotekach.

